

# 性能想定曲線

|      |          |       |       |
|------|----------|-------|-------|
| 納入先  |          | 仕様書番号 |       |
| 工事名称 |          | 整理番号  |       |
| 型式   | ETK-25-1 | 曲線番号  | K-251 |

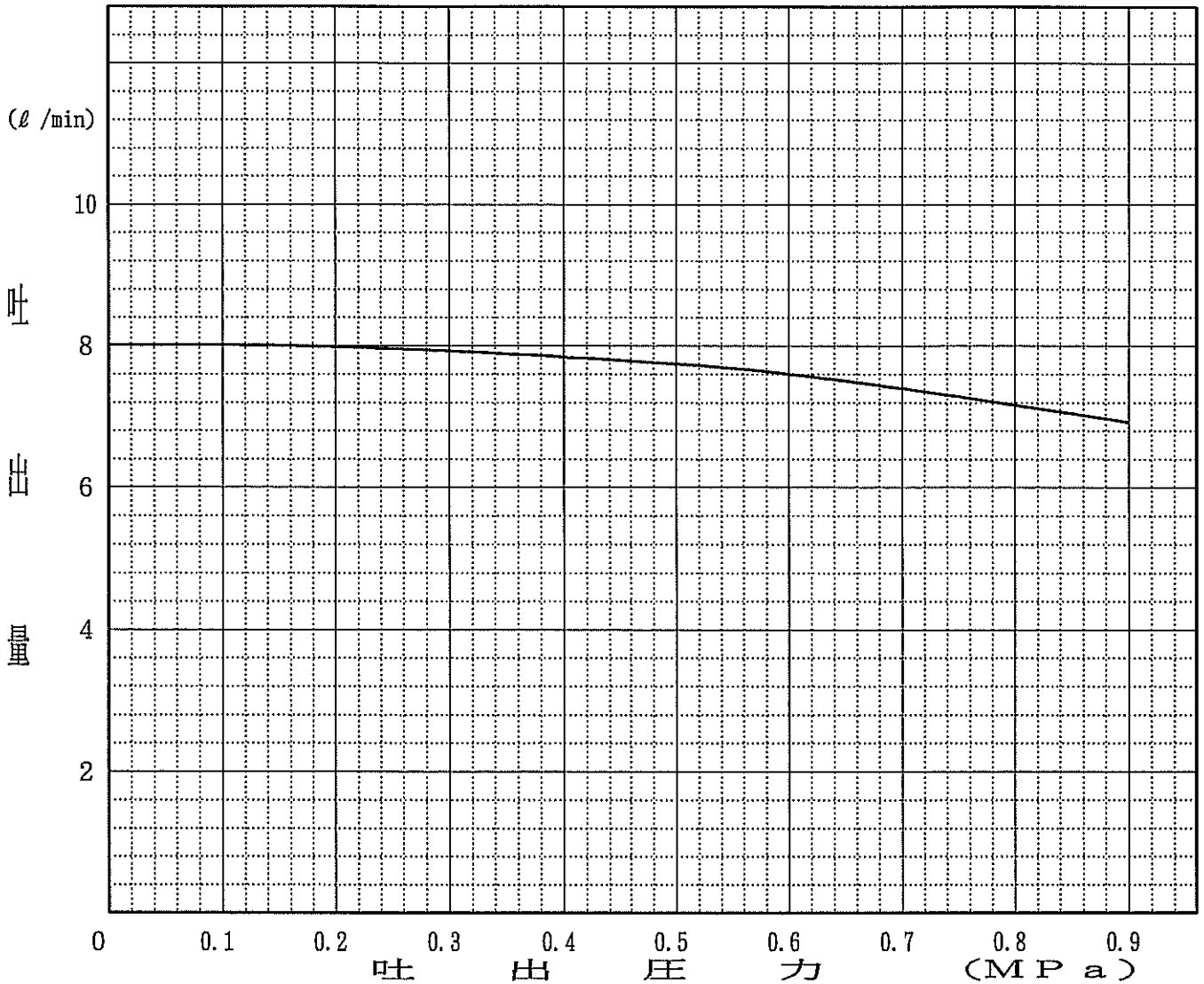
## ポンプ仕様

|      |                          |      |              |
|------|--------------------------|------|--------------|
| 吐出量  | 8 ℓ/min (at 0.1 MPa)     | 吐出圧力 | MAX. 0.9 MPa |
| 吸込圧力 | MAX. -100 kPa (750 mmHg) | 回転数  | 36 r/min     |



## 電動機定格

| 製作者     | 形式                 | 出力     | 相 | 電圧   | 極数  | 周波数   | 備考       |
|---------|--------------------|--------|---|------|-----|-------|----------|
| 日精工業(株) | 全閉外扇屋内形<br>全閉外扇屋外形 | 0.4 kW | 3 | 200V | 4 P | 60 Hz | 減速比 1/50 |

試験液 : 清水 (常温)



エレポン化工機株式会社

|   |   |
|---|---|
| 承認  | 作成  |
|  |  |